

Pioneros y los principales fabricantes de Domos Geodésicos en México.





¿QUIENES SOMOS?

Somos una empresa con más de siete años de experiencia diseñando y fabricando **Domos Geodésicos** y estructuras para glamping, con presencia en México, Estados Unidos y otro países de América.

Nos especializamos en crear soluciones que combinan **ingeniería, durabilidad y diseño**, pensadas para operar en condiciones reales y generar proyectos funcionales, atractivos y rentables.

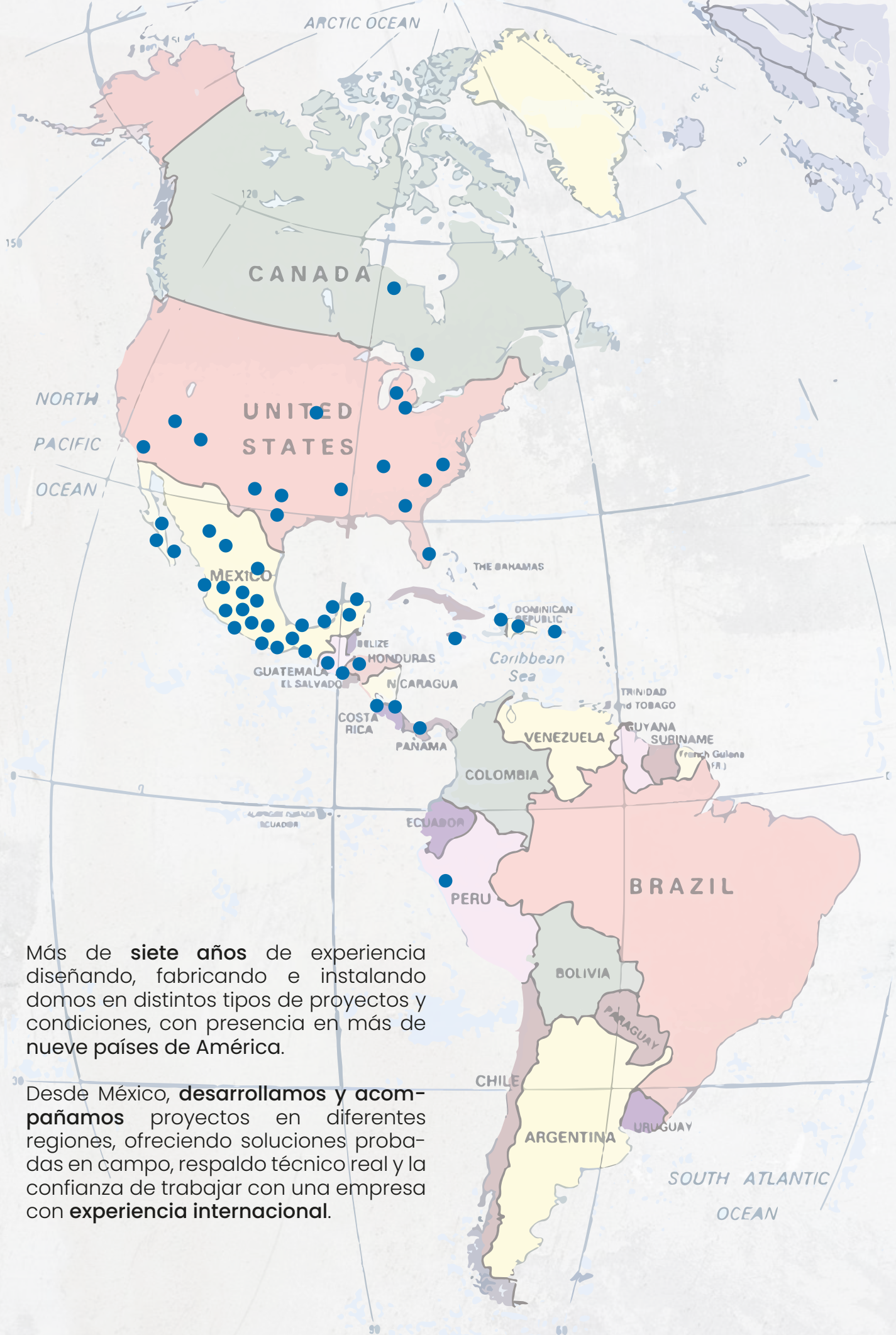
Cada uno de nuestros domos está desarrollado con materiales de alta calidad, estructuras reforzadas y detalles que marcan la diferencia en la experiencia del usuario y la vida útil del proyecto.

Hemos sido parte de numerosos proyectos y sueños hechos realidad.
Hoy queremos ser parte del tuyo.



GLAMPING REALIZADOS PARA:





Más de **siete años** de experiencia diseñando, fabricando e instalando domos en distintos tipos de proyectos y condiciones, con presencia en más de nueve países de América.

Desde México, **desarrollamos y acompañamos** proyectos en diferentes regiones, ofreciendo soluciones probadas en campo, respaldo técnico real y la confianza de trabajar con una empresa con **experiencia internacional**.

¿COMO ELEGIR EL DOMO IDEAL PARA TU PROYECTO?

Cada proyecto de glamping es diferente. Elegir el domo correcto depende de tu tipo de inversión, ubicación y experiencia que deseas ofrecer a tus huéspedes

Hemos diseñado tres opciones pensadas para diferentes niveles de inversión y operación, permitiéndote elegir de forma clara, estratégica y sin complicaciones.

DOMO GLAMPING BASIC: INICIE CON UNA INVERSION CONTROLADA

- Ideal para proyectos piloto o primeras unidades.
- Incluye lo esencial para operar, con enfoque en funcionalidad y bajo costo.
- Recomendado si estás comenzando.

DOMO GLAMPING PREMIER: LA OPCIÓN MÁS ELEGIDA POR NUESTROS CLIENTES

- El equilibrio perfecto entre inversión y rentabilidad.
- Ofrece una mayor experiencia al huésped, mayor valor percibido y permite incrementar tarifas por noche.

DOMO GLAMPING WOOD: PARA PROYECTOS QUE BUSCAN DIFERENCIARSE

- Incorpora elementos estéticos que elevan la experiencia del huésped.
- Ideal para conceptos boutique o de alto nivel.



NUESTROS PAQUETES



DOMO GLAMPING BASIC

El punto de partida ideal para lanzar tu proyecto de glamping de forma inteligente y rentable

Diseñado para quienes buscan iniciar en el mundo del glamping con una inversión controlada, sin comprometer calidad ni durabilidad.

Este paquete incluye todo lo necesario para comenzar a operar desde el primer día, con una estructura confiable, materiales de alta resistencia y la posibilidad de escalar tu proyecto en el futuro.

INCLUYE

- Estructura de tubo de acero galvanizado de 1.5 pulgadas (cal.18) de alta resistencia estructural.
- Cubierta de lona *blackout* de 20 Oz con tratamiento antihongo y retardante al fuego.*
- Vista panorámica de vinil transparente PPC30 de alta transparencia.
- 3 Ventiladores con mosquitero para ventilación natural.
- Kit de tornillería y anclaje
- Marco de acceso (No incluye puerta)
- Manual de mantenimiento y poliza de garantía
- Instructivo de armado.

DIÁMETRO	SUPERFICIE (m ²)	PRECIO* _{MXN} - LONA 20oz
5	19.6	\$ 81,995
6	28.3	\$ 84,765
7	38.5	\$ 102,115
8	50.3	\$ 119,475
9	63.6	\$ 139,785
10	78.5	\$ 163,549
11	95	\$ 191,352
12	113.1	\$ 223,882

- ✓ Ideal para primeras unidades ó proyectos piloto.
- ✓ Inversión accesible con alto potencial de retorno
- ✓ Preparado para crecimiento y expansión

*Pregunta por colores disponibles

*Precios incluyen IVA

Nota: La instalación se cotiza por separado

NUESTROS PAQUETES



*Imagen Ilustrativa

DOMO GLAMPING PREMIERE

La opción mas elegida por inversionistas que buscan equilibrio entre diseño, durabilidad y rentabilidad

Diseñado para proyectos de glamping que buscan ofrecer una experiencia superior con un monto de inversión equilibrado.

Este paquete incorpora mejoras clave en acabados, confort y estética, logrando un espacio listo para operar, atraer huéspedes y generar valor.

INCLUYE

- Estructura de tubo de acero galvanizado de 1.5 pulgadas(cal.18) de alta resistencia estructural con acabado en pintura electrostática*.
- Cubierta de lona *blackout* de 20 Oz ó 24 Oz con tratamiento antihongo y retardante al fuego.
- Vista panorámica de vinil transparente PPC30 de alta transparencia.
- 3 Ventanas de fibra de vidrio y pintura automotriz.
- Kit de tornillería y anclaje.
- Marco de acceso (No incluye puerta) .
- Portal de entrada tipo tunel.
- Cortinero de aluminio para vista panorámica.
- Cortina para control de luz y privacidad.
- Manual de mantenimiento y poliza de garantía.
- Instructivo de armado.

DIÁMETRO	SUPERFICIE (m ²)	LONA 20oz PRECIO* _{MXN}	LONA 24oz PRECIO* _{MXN}
5	19.6	\$102,262	\$112,616
6	28.3	\$117,301	\$128,753
7	38.5	\$131,516	\$145,155
8	50.3	\$163,444	\$180,215
9	63.6	\$172,574	\$191,370
10	78.5	\$212,800	\$235,793
11	95	\$249,900	\$278,259
12	113.1	\$300,145	\$332,460

- ✓ Mayor valor percibido para el huésped
- ✓ Mejor durabilidad y presentación a largo plazo
- ✓ Incrementa la demanda y la oferta.

*La pintura al horno brinda mayor durabilidad y estética/Pregunta por colores disponibles

*Precios incluyen IVA

Nota:La instalación se cotiza por separado

NUESTROS PAQUETES



*Imagen Ilustrativa

DOMO GLAMPING WOOD

Diseñado para proyectos que buscan crear experiencias memorables y diferenciadas en entornos naturales

Ingeniería estructural combinada con acabados cálidos y naturales, logrando el equilibrio perfecto entre confort, estética y conexión con el entorno.

La opción ideal para proyectos que buscan destacar visualmente, ofrecer una experiencia única al huésped y generar un alto valor percibido.

INCLUYE

- Estructura de bastón de 1.5 pulgadas con conexiones de acero galvanizado. Acabado tipo nogal Americano.
- Cubierta de lona *blackout* de 20 Oz ó 24 Oz con tratamiento antihongo y retardante al fuego.*
- Vista panorámica de vinil transparente PPC30 de alta transparencia.
- 3 Ventanas de fibra de vidrio y pintura automotriz.
- Kit de tornillería y anclaje.
- Marco de acceso (No incluye puerta).
- Portal de entrada tipo túnel.
- Cortinero de aluminio para vista panorámica.
- Cortina para control de luz y privacidad.
- Manual de mantenimiento y poliza de garantía.
- Instructivo de armado.

DIÁMETRO	SUPERFICIE (m ²)	LONA 20oz PRECIO*MXN	LONA 24oz PRECIO*MXN
5	19.6	\$110,443	\$120,797
6	28.3	\$126,685	\$138,137
7	38.5	\$142,037	\$155,676
8	50.3	\$176,519	\$193,290
9	63.6	\$186,379	\$205,175
10	78.5	\$204,882	\$227,875
11	95	\$223,320	\$251,676
12	113.1	\$324,157	\$356,472

- ✓ *Diferenciación estética en el mercado.*
- ✓ *Incrementa el valor percibido y la experiencia del huésped.*
- ✓ *Ideal para proyectos boutique o de alto nivel.*

Recomendado para:

Proyectos que buscan una estética más cálida, diferenciada y con un enfoque en experiencia del usuario, más allá de la funcionalidad básica.

*Pregunta por colores disponibles

*Precios incluyen IVA

*La instalación se cotiza por separado

¿QUÉ DEBES CONSIDERAR?

1.- TIPO DE PROYECTO

- ¿Buscas probar tu modelo o lanzar un concepto sólido desde el inicio?

2.- EXPERIENCIA DEL HUESPED

- Entre mayor confort y estética, mayor será el valor percibido.

3.- UBICACIÓN

- Clima, entorno y tipo de terreno influyen en la elección de materiales

4.- RETORNO DE INVERSIÓN

- Una mejor experiencia permite aumentar tarifas y demanda

Nuestro equipo puede ayudarte a elegir la mejor opción según tu proyecto, ubicación y objetivos de inversión



¿QUE HACE DIFERENTE A NUESTROS DOMOS?

No todos los domos geodésicos son iguales. La calidad de los materiales, el diseño estructural y la experiencia de fabricación hacen una gran diferencia en la durabilidad, seguridad y rentabilidad de tu proyecto.

ESTRUCTURA REFORZADA

- Diseñamos nuestras estructuras con acero de mayor calibre para garantizar estabilidad, resistencia y una vida útil prolongada. Nuestros domos están fabricados con estructuras de 1.5 pulgadas lo que se traduce en mayor solidez, seguridad y un desempeño confiable en condiciones reales.

- ✓ Mayor estabilidad ante viento y condiciones climáticas
- ✓ Mayor durabilidad a largo plazo
- ✓ Menor riesgo de deformación

NATURALEZA Y ESTRUCTURA EN EQUILIBRIO

- Nuestra estructura tipo bastón de madera de pino combina la calidez y estética natural de la madera con un sistema de unión en acero, logrando un equilibrio entre diseño y resistencia

- ✓ Ofrece estructura sólida, funcional y visualmente atractiva.
- ✓ Para proyectos que buscan diferenciarse sin comprometer desempeño.

LONA DE ALTA RESISTENCIA

Utilizamos lona blackout con tratamientos especializados que garantizan mayor desempeño en exteriores.

- 20 oz - equilibrio ideal entre costo, durabilidad y adaptabilidad
- 24 oz - máxima resistencia para condiciones exigentes

- ✓ Tratamiento antimicótico
- ✓ Retardante al fuego
- ✓ Resistencia a viento, lluvia, nieve y granizo

EXPERIENCIA+FUNCIONALIDAD

Nuestros domos no solo están diseñados para verse bien, sino para funcionar correctamente en operación real.

- ✓ Ventilación adecuada
- ✓ Accesos funcionales
- ✓ Componentes pensados para mantenimiento

DISEÑO RESPONSABLE

- Ofrecemos opciones que permiten integrar el domo con el entorno natural, reduciendo el impacto visual y mejorando la experiencia del huésped.

- ✓ Colores pensados para cada tipo de entorno
- ✓ Mejor adaptación a proyectos sustentables
- ✓ Experiencia más auténtica

USO DE SARDINELES

Desarrollamos soluciones complementarias como el sistema de sardinel, indispensable para mejorar el montaje del domo y evitar filtraciones de agua.

- ✓ Mejora el sellado del domo
- ✓ Protege la estructura y el interior
- ✓ Permite mejores acabados interiores

ESTRUCTURAS GEODÉSICAS

Soluciones flexibles para mantenimiento, reposición o proyectos personalizados
Además de nuestros paquetes completos, puedes adquirir cada componente de forma independiente.

Esta opción está diseñada para clientes que ya cuentan con estructura, requieren mantenimiento o desean configurar su domo de acuerdo a necesidades específicas.

ESTRUCTURA GALVANIZADO NATURAL

DIÁMETRO	PRECIO* _{MXN}
5	\$ 49,074
6	\$ 50,732
7	\$ 61,116
8	\$ 71,506
9	\$ 83,661
10	\$ 97,884
11	\$ 114,524
12	\$ 133,993

ESTRUCTURA PINTURA AL HORNO

DIÁMETRO	PRECIO* _{MXN}
5	\$ 56,625
6	\$ 61,166
7	\$ 68,190
8	\$ 90,112
9	\$ 91,721
10	\$ 118,649
11	\$ 139,036
12	\$ 178,767

ESTRUCTURA BASTÓN DE MADERA

DIÁMETRO	PRECIO* _{MXN}
5	\$ 65,625
6	\$ 71,489
7	\$ 79,763
8	\$ 104,495
9	\$ 106,907
10	\$ 109,939
11	\$ 109,799
12	\$ 205,181



Acero galvanizado natural




Acero galvanizado con cobertura de pintura electroestática al horno



Bastón de madera tratada

*Precios incluyen IVA
*La instalación se cotiza por separado


COLOR DE ESTRUCTURAS




 **Blanco**



 **Negro**



 **Gris**



 **Beige**



ELIGE EL COLOR IDEAL PARA TU ENTORNO

El color de tu domo no es solo una decisión estética, es una decisión estratégica que impacta la integración con el entorno, la experiencia del huésped y la percepción de tu proyecto.

En Cosmotec desarrollamos opciones de color pensadas no solo en diseño, sino en funcionalidad, visibilidad y armonía con la naturaleza.

BLANCO

Impacto visual y presencia

Ideal para proyectos que buscan destacar y llamar la atención desde la distancia.

Su apariencia limpia y elegante lo convierte en una excelente opción para ubicaciones visibles o con alto flujo de personas.

- Mayor visibilidad desde caminos o accesos.
- Sensación de limpieza y amplitud
- Estética moderna y llamativa

BEIGE

Integración en entornos áridos

Diseñado para proyecto ubicados en playas, desiertos o zonas con vegetación seca, donde el domo se integra de forma natural con el entorno.

- Se camufla con arena y tonos naturales
- Reduce impacto visual para atraer a la fauna del lugar
- Ideal para proyectos sustentables ó eco-friendly

BEIGE

Armonía con la naturaleza

Perfecto para proyectos en bosques o zonas con abundante vegetación, permitiendo que el domo se integre visualmente con su entorno.

- Se fusiona con vegetación y árboles
- Reduce impacto visual para atraer a la fauna del lugar
- Ideal para proyectos sustentables ó eco-friendly

A diferencia de opciones tradicionales en el mercado, ofrecemos colores diseñados para adaptarse al entorno natural de tu terreno, permitiendo una mejor integración visual del proyecto.

*La instalación se cotiza por separado
*Duración 7 años, garantía de 3 años

DISPONIBILIDAD DE COLORES

- Los colores Blanco, Beige y Verde Olivo están disponibles en lona de 20oz, siendo la opción más solicitada por su equilibrio entre durabilidad, costo y adaptabilidad.
- La lona de 24oz está disponible solo en color Blanco, priorizando resistencia y desempeño en condiciones exigentes.

INTERIOR DE LOS DOMOS

Todos nuestros domos cuentan con interior en color blanco, lo que permite:

- Mayor iluminación natural
- Sensación de amplitud
- Flexibilidad total en diseño interior

CUBIERTA CON VENTILAS 20Oz

DIÁMETRO	PRECIO* _{MXN}
5	\$ 39,966
6	\$ 43,989
7	\$ 52,008
8	\$ 63,494
9	\$ 70,918
10	\$ 86,309
11	\$ 105,972
12	\$ 120,487

CUBIERTA CON VENTILAS 24Oz

DIÁMETRO	PRECIO* _{MXN}
5	\$ 47,368
6	\$ 52,123
7	\$ 61,600
8	\$ 75,174
9	\$ 83,948
10	\$ 102,137
11	\$ 125,376
12	\$ 142,530

CUBIERTA PARA VENTANAS 20Oz

DIÁMETRO	PRECIO* _{MXN}
5	\$ 37,966
6	\$ 41,989
7	\$ 50,008
8	\$ 61,494
9	\$ 68,918
10	\$ 84,309
11	\$ 103,972
12	\$ 118,487

CUBIERTA PARA VENTANAS 24Oz

DIÁMETRO	PRECIO* _{MXN}
5	\$ 49,355
6	\$ 54,586
7	\$ 65,011
8	\$ 79,942
9	\$ 89,593
10	\$ 109,601
11	\$ 135,163
12	\$ 154,034

*Precios incluyen IVA

*La instalación se cotiza por separado

*Duración 7 años, garantía de 3 años

COLOR DE CUBIERTAS



Blanco



Verde Olivo



Beige

*Precios incluyen IVA
*La instalación se cotiza por separado

SISTEMA DE BASE SARDINEL DE MADERA

Mejora el montaje, sellado y acabado de tu domo con nuestro sistema de sardinel de madera, diseñado para evitar filtraciones de agua y lograr una instalación más profesional. Altamente recomendable en plataformas de madera o bases de concreto ya existentes.

SARDINEL DE MADERA DE PINO	
DIÁMETRO	PRECIO*MXN
5	\$ 8,350
6	\$10,450
7	\$11,300
8	\$15,650
9	\$15,650
10	\$18,320
11	\$18,320
12	\$20,500



*Imagen ilustrativa

*Precios incluyen IVA
*La instalación se cotiza por separado
*Duración 10 años, garantía 5 años

ACCESORIOS




ACCESORIOS

CAPA TÉRMICA

DIÁMETRO	PRECIO*MXN
5	\$ 26,347
6	\$ 29,099
7	\$ 32,740
8	\$ 40,598
9	\$ 43,758
10	\$ 49,989
11	\$ 56,655
12	\$ 64,573

Colores disponibles




Beige

Gris

Blanco

CORTINA

DIÁMETRO	PRECIO*MXN
5	\$ 3,630
6	\$ 5,445
7	\$ 5,775
8	\$ 7,079
9	\$ 7,574
10	\$ 8,580
11	\$ 9,075
12	\$ 9,570



Gris

Blanco

CORTINERO

DIÁMETRO	PRECIO*MXN
5	\$ 2,838
6	\$ 3,287
7	\$ 3,551
8	\$ 3,960
9	\$ 4,475
10	\$ 5,399
11	\$ 5,663
12	\$ 5,628

*Precios incluyen IVA
 *La instalación se cotiza por separado
 *Duración 10 años, garantía 5 años

ACCESORIOS



Ventana Circular
\$5,715 MXN




Ventana Triangular
\$5,715 MXN




Escotilla Lona 20Oz
\$2,490 MXN

Escotilla Lona 24Oz
\$2,990 MXN



Chapotones (pieza)
\$49 MXN



Visita nuestro canal de
YouTube donde podras
aprender todo sobre
Domos Geodesicos.





Síguenos en nuestras
redes sociales



722 470 8968

www.domosgeodesicos.com.mx